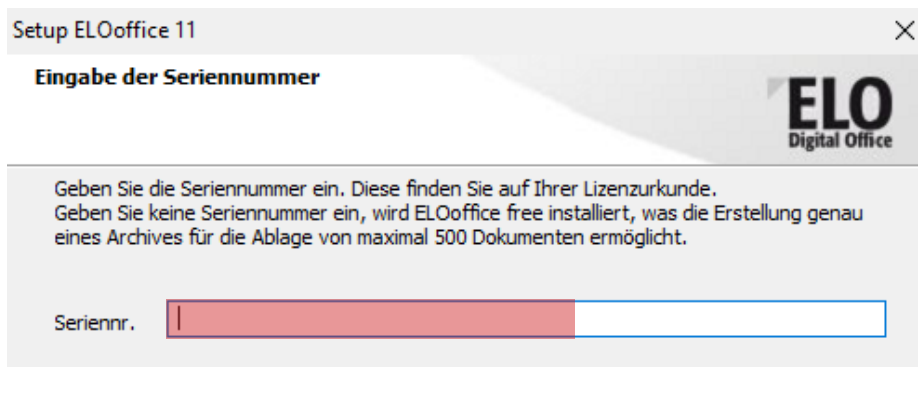


Wie aktiviere ich eine ELOoffice Lizenz?

Immer wieder erreicht uns die Anfrage, wie in **ELOoffice** die erworbene Lizenz aktiviert werden kann. Im Folgenden erläutern wir die beiden Möglichkeiten, auf die Sie zurückgreifen können:

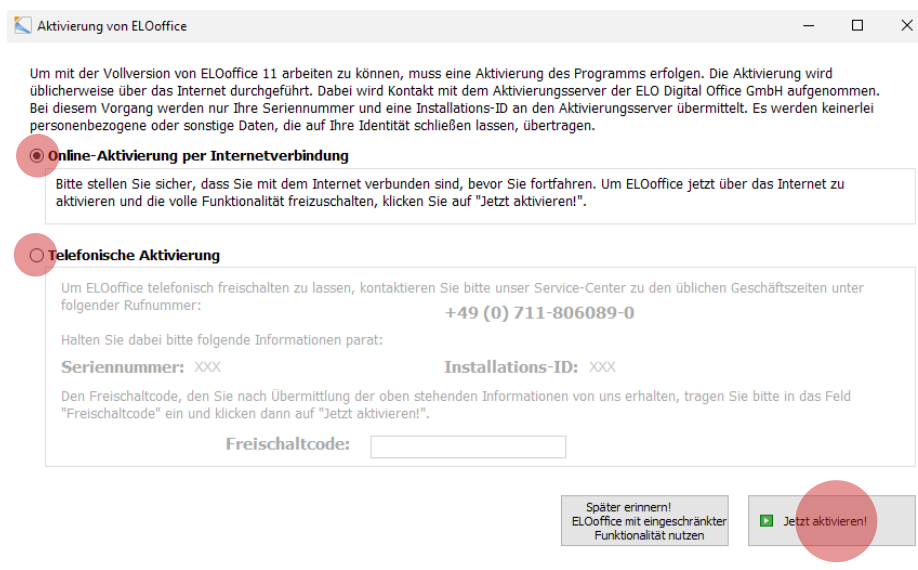
Möglichkeit 1: Eingabe der Seriennummer während der Installation

1. Im Rahmen der **ELOoffice** Installation wird Ihnen bereits zu Beginn die Möglichkeit geboten, die Seriennummer einzutragen:



Installationsdialog: Eingabe Seriennummer

2. Sobald Sie **ELOoffice** nach der Installation starten, erscheint automatisch der Aktivierungsdialog. Nun können Sie die Lizenz online oder telefonisch aktivieren.

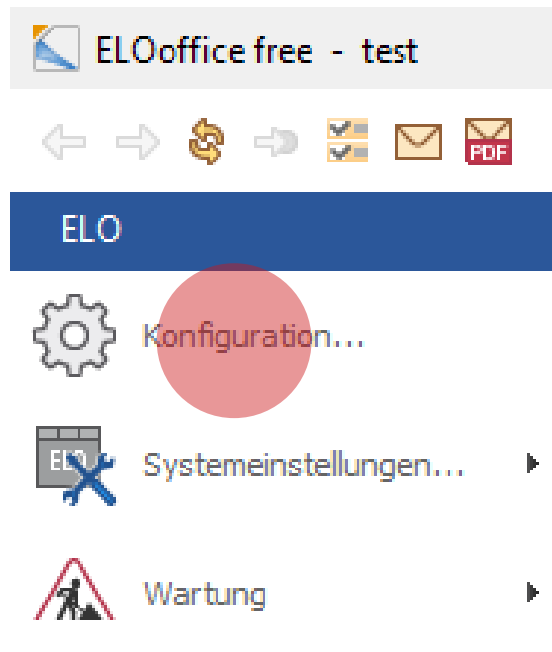


Aktivierungsdialog

Möglichkeit 2: Nach der Installation

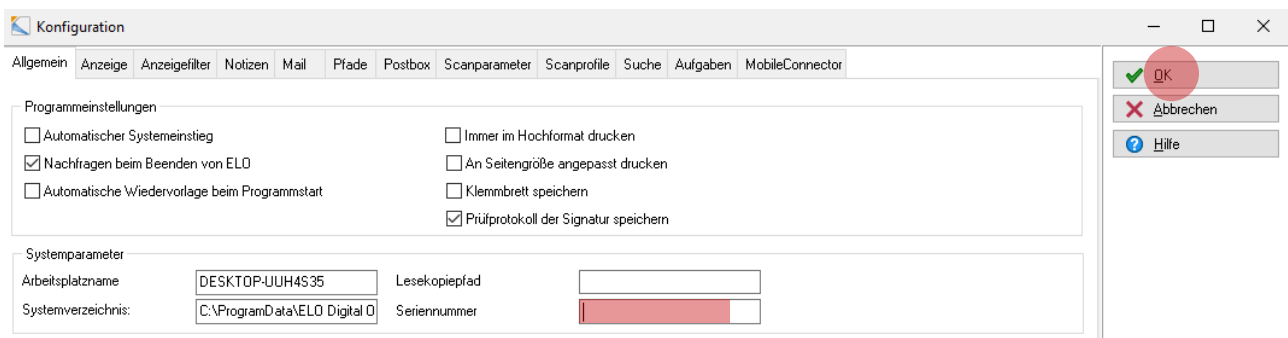
Wenn Sie bei der Installation zunächst keine Seriennummer eingegeben haben, haben Sie automatisch **ELOoffice free** installiert. Um die Vollversion von **ELOoffice** nutzen zu können, haben Sie die Möglichkeit nachträglich eine Seriennummer in der Konfiguration einzutragen.

1. Öffnen Sie die Konfiguration von **ELOoffice**.



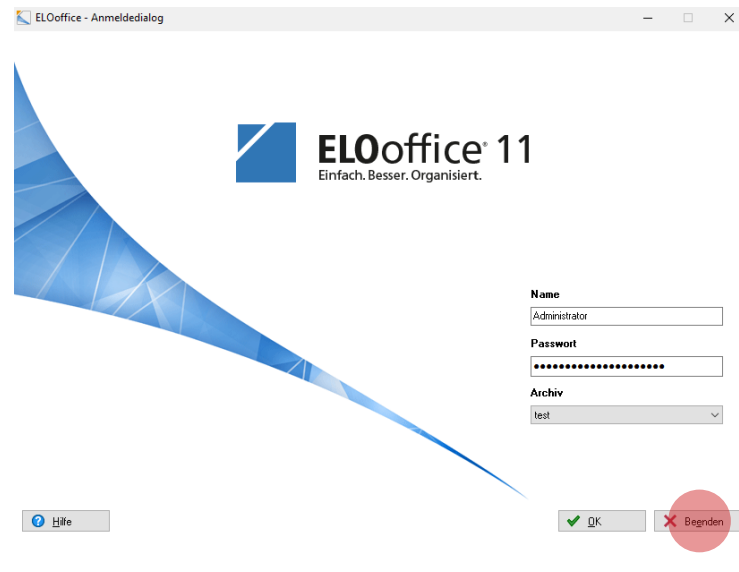
Ausschnitt Konfigurationsmenü

2. Geben Sie im Konfigurationstab „Allgemein“ die Seriennummer ein. Bestätigen Sie den Konfigurationsdialog mit „OK“. Daraufhin erscheint eine weitere Meldung. Bitte bestätigen Sie auch diese Meldung mit „OK“.



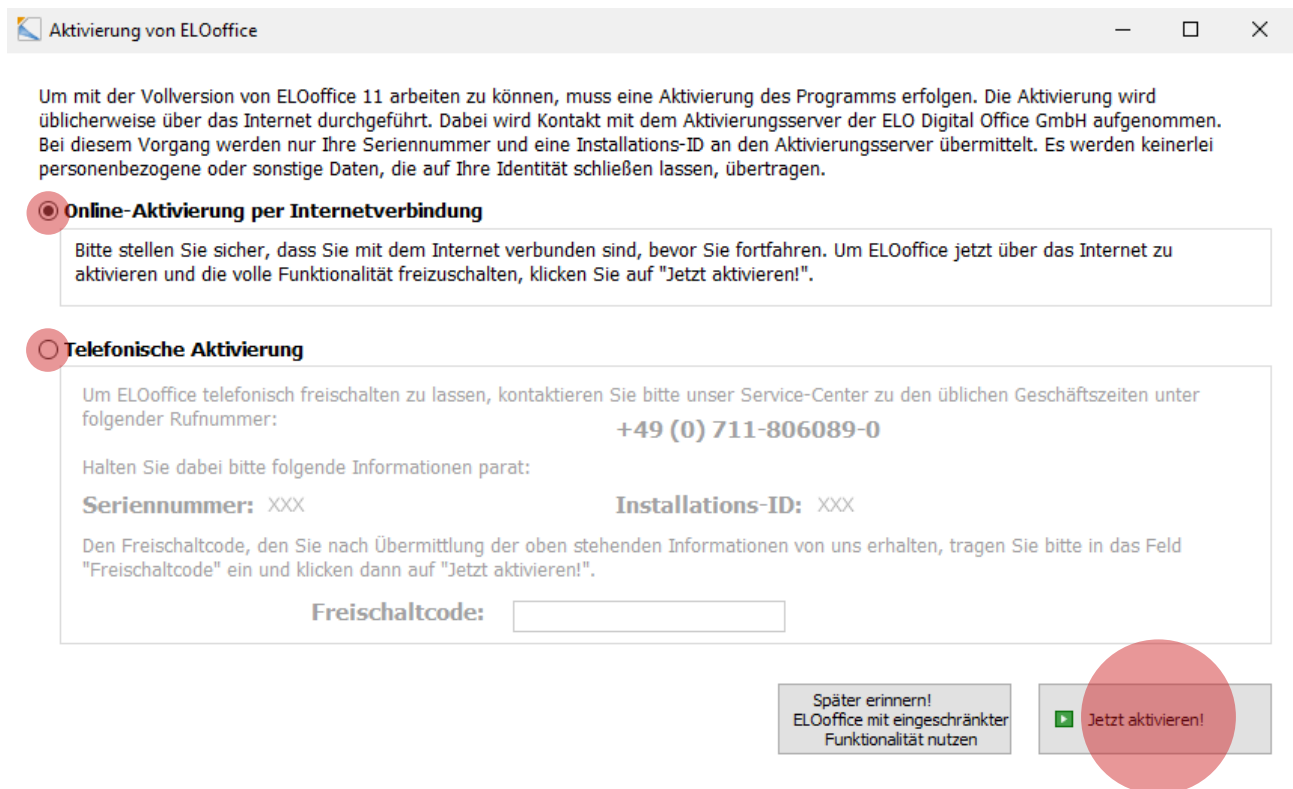
Ausschnitt Konfigurationsdialog

3. Beenden Sie ELOoffice vollständig.



Anmeldedialog

4. Starten Sie ELOoffice erneut. Daraufhin wird Ihnen automatisch der Aktivierungsdialog angezeigt. Sie können die Lizenz online oder telefonisch aktivieren.



Aktivierungsdialog

Bitte beachten Sie:

- Eine **ELOoffice** Lizenz ist immer arbeitsplatzbezogen. Für jeden weiteren Arbeitsplatz, auf dem die **ELOoffice** Vollversion genutzt werden soll, wird eine zusätzliche Seriennummer benötigt.
- Es sind maximal drei Aktivierungen pro Seriennummer möglich.

Für weitere Fragen zum Thema Aktivierung empfehlen wir folgende Artikel:

<https://www.elooffice.com/blog/gewusst-wie/eloooffice-richtig-aktivieren.html>

<https://www.elooffice.com/blog/support-blog/faq/eloooffice-ab-version-10-in-verbinding-mit-dem-terminalserver.html>

<https://www.elooffice.com/blog/support-blog/faq/was-brauche-ich-um-eloooffice-im-netzwerk-betreiben-zu-koennen.html>