


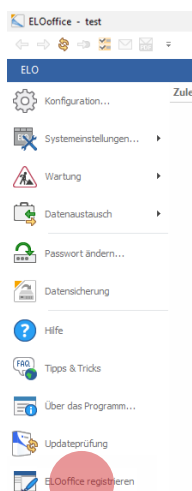
# ELOoffice Produktregistrierung

Wenn Sie eine **ELOoffice** Lizenz erworben und diese in Ihrem **ELOoffice** aktiviert haben, können Sie in einem weiteren Schritt Ihre Lizenz bei uns registrieren. **Mit der Registrierung erhalten Sie gleich mehrere Vorteile:**

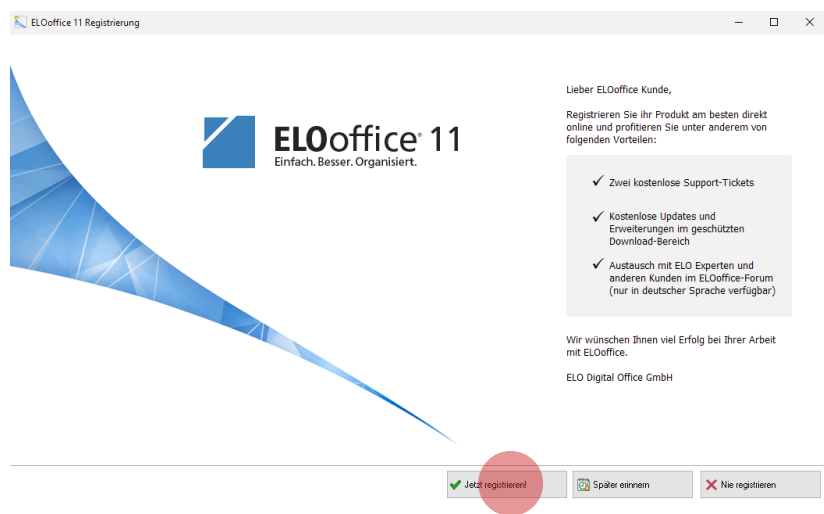
 <p>Zugriff auf den <b>ELOoffice</b> Downloadbereich</p>	 <p>Zugriff auf das <b>ELOoffice</b> Forum</p>	 <p>Erhalt der Seriennummer bei Verlust</p>	 <p>Erhalt von zwei kostenlosen Support-Tickets</p>
---	---	--	--

## Wie registriere ich meine ELOoffice Lizenz?

1. Wählen Sie im Konfigurationsmenü von **ELOoffice** „**ELOoffice registrieren**“ aus.



Ausschnitt Konfigurationsmenü



Startdialog des Registrierungsformulars

## 2. Es öffnet sich das Registrierungsformular. Bitte füllen Sie dieses entsprechend aus.

**Hinweis:**

Sollten Sie bereits einen **My ELOoffice Account** haben, ist es empfehlenswert, hier dieselbe E-Mail-Adresse anzugeben, die Sie auch für Ihren **My ELOoffice Account** verwendet haben.

ELOoffice 11 Registrierung

**ELOoffice**

### ELOoffice Produkt-Registrierung

Durch die Registrierung erhalten Sie nach Bestätigung der Nutzungsbedingungen zwei gratis Support-Tickets sowie kostenlosen Zugriff auf den geschützten Downloadbereich. Die Registrierung dauert nur wenige Minuten.

**Ihr Produkt** \* erforderliche Felder

Produktbezeichnung:

Seriennummer :

Wie nutzen Sie ELOoffice überwiegend? :\*

Firma :\*

Registrierungsformular

## 3. Schließen Sie die Registrierung ab, indem Sie das ausgefüllte Formular über „Registrierung abschließen“ absenden.

ELOoffice 11 Registrierung

**ELOoffice**

Land

**Kontakt**

E-Mail :\*

E-Mail Wiederholung :\*

Telefon :

Ja, ich möchte über neue Produkt-Versionen, Produktverbesserungen und Veranstaltungen informiert werden. Informieren Sie mich :

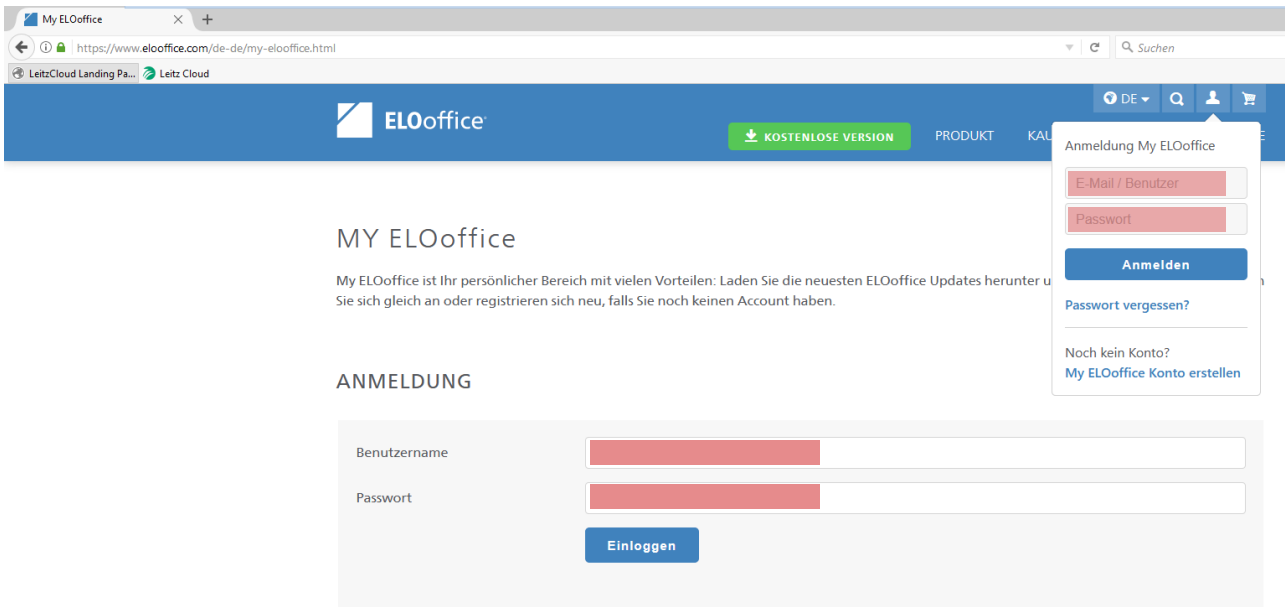
Per E-Mail :  Per Telefon :

Ich erkläre mich hiermit einverstanden, dass meine vorstehenden Daten gespeichert und für den Versand weiterer Informationen genutzt werden. Ein Widerruf ist jederzeit schriftlich per E-Mail an [info\[at\]elo.com](mailto:info@elo.com) möglich. Näheres zum Datenschutz finden Sie [hier](#).

**REGISTRIERUNG ABSCHLIEßEN** **ABBRECHEN**

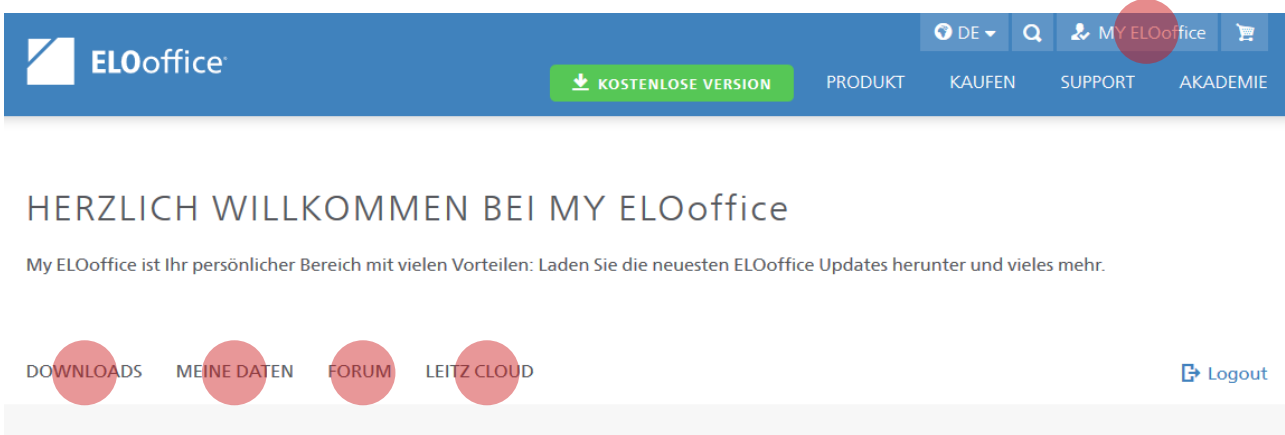
Registrierungsformular

Um von den oben genannten Vorteilen profitieren zu können, loggen Sie sich auf unserer **ELOoffice** Website ein: <https://www.elooffice.com/de-de/my-elooffice.html>



My ELOoffice Anmeldung auf der ELOoffice Homepage

Unter **My ELOoffice** können Sie nun auf alle wichtigen Informationen zugreifen:



My ELOoffice Bereich auf der ELOoffice Homepage